



**% SET-ANGEBOT**  
Inkl. autom. Fensterheber



**TÜV**

**15 JAHRE GARANTIE**  
AUF KONSTRUKTION UND RAHMEN

**10 JAHRE GARANTIE**  
AUF HOHLKAMMERPLATTEN GEGEN VERWITTERUNG

TRITON-SET

AE

SM

SW

HKP 6

ESG

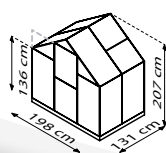


## KURZ & KNAPP

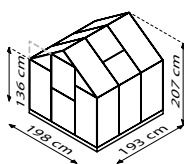
- ✓ Optisch ansprechendes Einstiegsmodell mit abgeflachten Designprofilen
- % Set-Angebot:** Inkl. automatischem Fensterheber
- ✓ Tür als Schiebe- oder Schwingtür montierbar
- ✓ Verglasung mit mit einzigartiger Einschubtechnik, Sicherheitsglas, kristallklar (ESG) oder Hohlkammerplatten (HKP) möglich
- ✓ Eloxierte oder pulverbeschichtete Aluminiumprofile für dauerhaften Schutz vor Korrosion
- ✓ 5 Größen von ca. 2,6 bis 7,5 m<sup>2</sup>
- ✓ Inkl. Dachfenster, Regenrinnen, Öse für Vorhängeschloss + Stahlfundamentrahmen: H 12,5 cm
- ✓ Paletten-Triton: Das Modell Triton gibt es auch im Palettenformat zur praktischen Präsentation im kleinen Markt

## TECHNISCHE DATEN

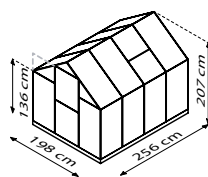
<b>Hausart:</b>	Gewächshaus
<b>Art:</b>	Klassisches Modell
<b>Größen:</b>	5
<b>Verglasungsarten:</b>	HKP ca. 6 mm, ESG ca. 3mm
<b>Glashaltetechnik:</b>	Einschubtechnik mit abgeflachten Profilen
<b>Farben:</b>	Alu eloxiert; Smaragd oder Schwarz pulverbeschichtet
<b>Dachfenster:</b>	1-2
<b>Außenmaß:</b>	B 1,98 x H 2,07 m
<b>Traufenhöhe:</b>	1,36 m
<b>Türmaße:</b>	B 0,60 x H 1,64 m



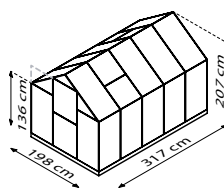
TRITON 2500



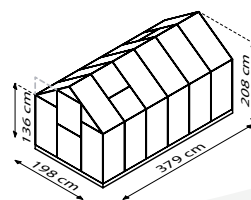
TRITON 3800



TRITON 5000



TRITON 6200



TRITON 7500