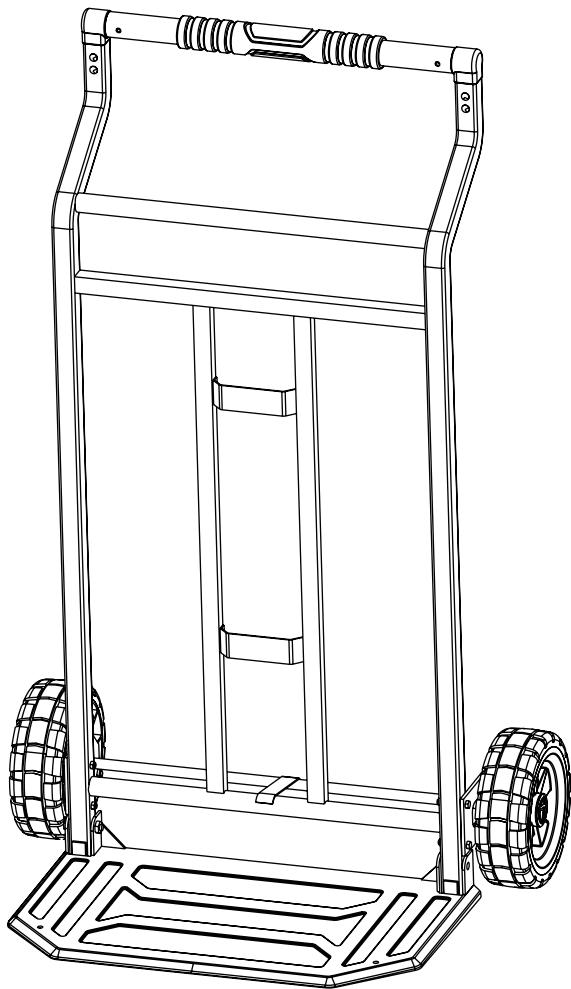




MONTAGEANLEITUNG
TRANSPORT-TROLLEY ZU KOFFERSYSTEM (66-35, 67-35, 68-35)
ARTIKELNUMMER: 69-35

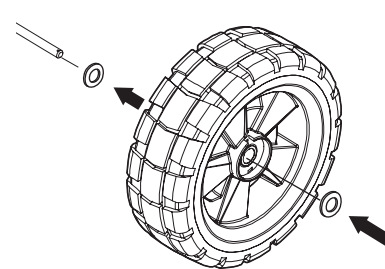


MERIDIAN
美瑞实业

Meridian International Co., Ltd.

1886 Laiyin Road, Songjiang, Shanghai, China
Tel: (021) 3763 3311
Fax: (021) 3763 3322 3763 3355
www.meridianintl.com

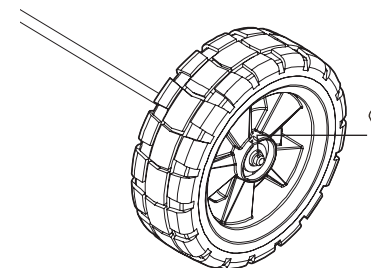
ANLEITUNG ZUR MONTAGE DER RÄDER:



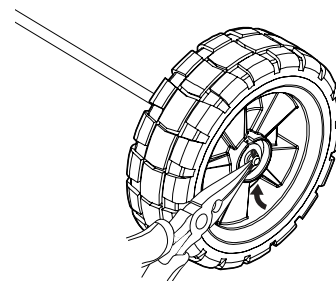
1

1. Setzen Sie zunächst eine Beilagscheibe auf die Achse, dann das Rad und anschließend eine weitere Beilagscheibe.

2. Sicherungs - Splint in das Loch der Achse einsetzen.



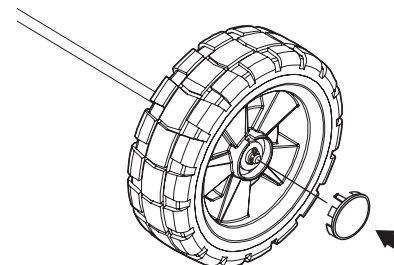
2



3

3. Sichern Sie das Rad, indem Sie den Sicherungs - Splint mit einer Zange umbiegen.

4. Setzen Sie die Plastikkappe auf.



4