



PRODUKTDATEN	
Abmessungen L x B x H	593 x 650 x 1000 mm
Kehrbreite	650 mm
Behältergröße	20 L
Reinigungsleistung	2600 m²/h

LOGISTISCHE DATEN	
Gewicht netto / brutto	9 / 11,3 kg
Abmessung Verpackung	615 x 225 x 608 mm
Artikelnummer	5909806915
EAN	4046664207825
20 Container	296 Stück
40 Container	616 Stück
40 HQ Container	693 Stück

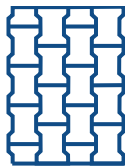
KEHRMASCHINE

- Großflächiges Reinigen von Flächen mit bis zu 2.600 m² dank 650 mm Kehrbreite
- Beidseitig montierte Tellerbürsten für schnellen Arbeitsfortschritt
- Scheppach 3-Bürsten-Kehrsysteem mit langlebigen Borsten für effektives Reinigen
- Leichtläufige Räder für müheloses Arbeiten
- Großer 20 L Kehrbehälter aus schlagfestem Kunststoff mit Tragegriff zur einfachen Entnahme und Entleerung des Kehrutbehälters
- Randnahes Kehren – gründliches Kehren von Ecken, Kanten und Fugen
- Klappbarer Handgriff mit praktischem Schnellverschluss zur platzsparenden Lagerung
- Manueller Antrieb
- Leichtgängige Softprofil-Räder und die um 360° schwenkbare Lenkrolle ermöglichen ein einfaches Manövrieren



ANWENDUNGSBEISPIELE
GEEIGNET FÜR

Terrassen



Hofflächen



Auffahrten



Gehwege



Einfache und schnelle
Entleerung des Kehrbehälters



Platzsparend zu verstauen
dank wegklappbaren Führungsholm



3-Bürsten-Kehrsysteem
für effektives Reinigen,
gründlich und randnah

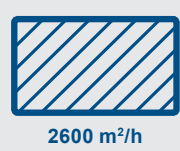


PRODUKT-DETAILS

Kehrbreite




Reinigungsfläche



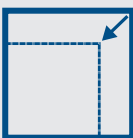
Behältergröße



3-Bürsten-Kehrsysteem



Platzsparend verstaubar



Softprofil-Räder



GEEIGNET FÜR



Laub



Sand



Kies



Rasenschnitt