




**GH 150**  
**#94136**



**Deutsch D**  
Originalbetriebsanleitung  
HANDERDBOHRER

2






Abb. 1




Abb. 2



Abb. 3

### Bestimmungsgemäße Verwendung

Der Handerdrillbohrer eignet sich ideal für das Setzen von Zaunpfählen, sowie für Einpflanzungen von Bäumen, Sträuchern etc.  
 Es dürfen mit dieser Maschine keine anderen Arbeiten verrichtet werden, als die Arbeiten, für die die Maschine gebaut ist und die in der Bedienungsanleitung beschrieben werden. Jeder darüber hinausgehende Gebrauch gilt als nicht bestimmungsgemäß. Für daraus resultierende Schäden oder Verletzungen haftet der Hersteller nicht. Bitte beachten Sie das dieses Gerät bestimmungsgemäß nicht für den gewerblichen Einsatz konstruiert sind.

### Technische Daten

**Gesamtlänge:** 1030 mm  
**Durchmesser:** 150 mm  
**Gewicht:** 3,55 kg

### Allgemeine Sicherheitshinweise

Die Bedienungsanleitung muss vor der ersten Anwendung des Erdbohrers ganz durchgelesen werden.

**UM EINEN HOHEN GRAD AN SICHERHEIT ZU GARANTIEREN, BEACHTEN SIE AUFMERKSAM FOLGENDE HINWEISE:**

#### ACHTUNG!

- **Halten Sie den Arbeitsbereich sauber und aufgeräumt.** Unordentliche Arbeitsbereiche erhöhen die Gefahr von Unfällen und Verletzungen.
- **Lassen Sie keine Fremden an das Gerät.** Besucher und Zuschauer, vor allem Kinder sowie kranke und gebrechliche Personen, sollten vom Arbeitsbereiche fern gehalten werden.
- **Achten Sie auf angemessene Kleidung.** Vermeiden Sie lose Kleidung und Schmuck. Sie können von beweglichen Maschinenteilen eingefangen werden. Beim Arbeiten ist es Pflicht Arbeitshandschuhe und rutschsichere Arbeitsschuhe. Langes Haar muss angemessen geschützt werden.
- **Verwenden Sie persönliche Schutzausrüstungen.** Schutzbrille und Handschuhe müssen immer getragen werden.
- **Achten Sie immer auf Ihr Gleichgewicht und festen Stand.** Beugen Sie sich z.B. nicht zu weit vor oder zur Seite, wenn Sie nach etwas greifen.
- **Bleiben sie immer aufmerksam. Achten Sie auf das, was Sie tun.** Setzen Sie Ihren gesunden

Menschenverstand ein. Verwenden Sie keine Werkzeuge, wenn Sie müde sind.

- **Achten Sie auf beschädigte Teile.** Untersuchen Sie den Erdbohrer, bevor Sie es benutzen.
- **Verwenden Sie nur zugelassene Teile.** Verwenden Sie bei Wartung und Reparatur nur identische Ersatzteile. Wenden Sie sich für Ersatzteile an ein zugelassenes Service Center.
- **Warnung!** Die Verwendung von Zubehör und Anbauteilen, die nicht ausdrücklich in dieser Bedienungsanleitung empfohlen werden, kann die Gefährdung von Personen und Objekten nach sich ziehen.

### Kenzeichnungen

#### Produktsicherheit:

Produkt ist mit den einschlägigen Normen der Europäischen Gemeinschaft konform	


#### Gebote:

Vor Gebrauch Bedienungsanleitung lesen	Sicherheitshandschuhe benutzen


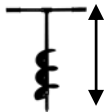

#### Umweltschutz:

Abfall nicht in die Umwelt sondern fachgerecht entsorgen.	Verpackungsmaterial aus Pappe kann an den dafür vorgesehen Recycling-Stellen abgegeben werden.
Schadhafte und/oder zu entsorgende elektrische oder elektronische Geräte müssen an den dafür vorgesehen Recycling-Stellen abgegeben werden.	Interseroh-Recycling

### Verpackung:

	
Vor Nässe schützen Zerbrechlich Packungsorientierung	

### Technische Daten:

	
Bohrdurchmesser	Gesamtlänge
	
Gewicht	

### Gewährleistung

Die Gewährleistungszeit beträgt 12 Monate bei gewerblicher Nutzung, 24 Monate für Verbraucher und beginnt mit dem Zeitpunkt des Kaufs des Gerätes.

Die Gewährleistung erstreckt sich ausschließlich auf Mängel, die auf Material- oder Herstellungsfehler zurückzuführen sind. Bei Geltendmachung eines Mangels im Sinne der Gewährleistung ist der Kaufbeleg - der das Verkaufsdatum auszuweisen hat - mit Verkaufsdatum beizufügen.

Von der Gewährleistung ausgeschlossen sind unsachgemäße Nutzung, wie z. B. Überlastung des Gerätes, Gewaltanwendung, Beschädigungen durch Fremdeinwirkung, Fremdkörper, sowie Nichtbeachtung der Gebrauchs- und Aufbauanleitung und normaler Verschleiß.

### Verhalten im Notfall

Für einen eventuell eintretenden Unfall sollte immer ein Verbandskasten nach **DIN 13164** am Arbeitsplatz griffbereit vorhanden sein. Dem Verbandskasten entnommenes Material ist sofort wieder aufzufüllen.

Wenn Sie Hilfe anfordern, machen Sie folgende Angaben:

**Ort des Unfalls**

**Art des Unfalls**

**Zahl der Verletzten**

**Art der Verletzungen**

Leiten Sie die der Verletzung entsprechende notwendigen Erste-Hilfe-Maßnahmen ein und fordern Sie schnellst möglich qualifizierte ärztliche Hilfe an. Bewahren Sie den Verletzten vor weiteren Schädigungen und stellen Sie diesen ruhig.

### Entsorgung

Die Entsorgungshinweise ergeben sich aus den Piktogrammen die auf dem Gerät bzw. der Verpackung aufgebracht sind. Eine Beschreibung der einzelnen Bedeutungen finden Sie im Kapitel „Kennzeichnung“.

**Entsorgung der Transportverpackung:** Die Verpackung schützt das Gerät vor Transportschäden. Die Verpackungsmaterialien sind in der Regel nach umweltverträglichen und entsorgungstechnischen Gesichtspunkten ausgewählt und deshalb recycelbar. Das Rückführen der Verpackung in den Materialkreislauf spart Rohstoffe und verringert das Abfallaufkommen. Verpackungsteile (z.B. Folien, Styropor®) können für Kinder gefährlich sein. **Es besteht Erstickungsgefahr!** Bewahren Sie Verpackungsteile außerhalb der Reichweite von Kindern auf und entsorgen Sie sie so schnell wie möglich.

### Inspektion und Wartung

Benutzen Sie zur Reinigung der Stahlteile einen feuchten Lappen. Keine Reinigungsmittel, Lösungsmittel oder spitze Gegenstände verwenden.

### Anforderungen an den Bediener

Der Bediener sollte vor Gebrauch des Gerätes aufmerksam die Bedienungsanleitung gelesen haben.

### Montage (Abb. 1-3)

#### Griffmontage

Schrauben Sie die mitgelieferten Griffe wie in **Abb. 1-3** gezeigt fest.

### Sicherheitshinweise für Erstinbetriebnahme

- Achten Sie in der Umgebung in der Sie arbeiten auf gefährliche Stolperfallen.
- Eine Person, die mit dem Erdbohrer arbeitet, sollte möglichst nicht abgelenkt werden.
- Es ist unbedingt erforderlich, die am jeweiligen Einsatzort geltenden Unfallverhütungsvorschriften zu kennen wie auch alle anderen, allgemein anerkannten Sicherheitsregeln.
- Sofern in dieser Bedienungsanleitung nicht anders ausgeführt, müssen beschädigte Teile und Sicherheitsvorrichtungen durch ein autorisiertes Service Center repariert oder ausgetauscht werden.

### Lagerung

- Bei längerer Lagerung sollte die Maschine gründlich gereinigt werden.
- Schützen Sie das Gerät durch eine Kunststoffplane, Karton oder Ähnliches vor Witterungseinflüssen.

### Service

Sie haben **technische Fragen? Eine Reklamation? Benötigen Ersatzteile oder eine Bedienungsanleitung?** Auf unserer Homepage [www.guede.com](http://www.guede.com) im Bereich **Service** helfen wir Ihnen schnell und unbürokratisch weiter. Bitte helfen Sie uns Ihnen zu helfen. Um Ihr Gerät im Reklamationsfall identifizieren zu können benötigen wir die Seriennummer sowie Artikelnummer und Baujahr. Alle diese Daten finden Sie auf dem Typenschild. Um diese Daten stets zur Hand zu haben, tragen Sie diese bitte unten ein

**Seriennummer:**

**Artikelnummer:**

**Baujahr:**

**Tel.:** +49 (0) 79 04 / 700-360

**Fax:** +49 (0) 79 04 / 700-51999

**E-Mail:** [support@ts.guede.com](mailto:support@ts.guede.com)

### EG-KONFORMITÄTSERKLÄRUNG

Hiermit erklären wir

**Güde GmbH & Co. KG**  
**Birkichstrasse 6**  
**74549 Wolpertshausen**  
**Deutschland,**

dass die nachfolgend bezeichneten Geräte aufgrund ihrer Konzipierung und Bauart sowie in den von uns in Verkehr gebrachten Ausführungen den einschlägigen, grundlegenden Sicherheits- und Gesundheitsanforderungen der EG-Richtlinien entsprechen.  
**Bei einer nicht mit uns abgestimmten Änderung der Geräte verliert diese Erklärung ihre Gültigkeit.**

**Gerätebezeichnung / Artikel-Nr.:**

HANDERDBOHRER GH 150 / #94136

**Datum/Herstellerunterschrift:** 05.10.2011 

**Angaben zum Unterzeichner:** Geschäftsführer,  
Hr. Arnold

**Technische Dokumentation:** J. Bürkle FBL; QS

GÜDE GmbH & Co. KG  
Birkichstrasse 6  
74549 Wolpertshausen  
Deutschland  
Tel.: +49-(0)7904/700-0  
Fax.: +49-(0)7904/700-250  
eMail: info@guede.com



[www.guede.com](http://www.guede.com)