



Einhell

CLASSIC

TC-MD 50

Digitales Ortungsgerät

Art.-Nr.: 2270090

Ident.-Nr.: 11016

EAN-Code: 4006825616200

530-32

Das Einhell Digitale Ortungsgerät TC-MD 50 ist ein unverzichtbarer Helfer für Heim- und Handwerker: ob im Haus, auf der Baustelle oder bei Sanierungsarbeiten. Das digitale Ortungsgerät ist ungeschlagen dabei sichere Ortungen in den Wänden durchzuführen. Dabei erfasst das Gerät zuverlässig eisen- und nicht-eisenhaltige Metalle, Holz sowie stromführende Leitungen auf. Dank eines akustischen Warnsignals ist die Bedienung einfach und intuitiv durchzuführen. Durch rückseitig angebrachte Schutzgleiter ist zudem für den Wandschutz gesorgt. Der Softgrip ermöglicht eine komfortable Ein-Hand-Bedienung. Wird das TC-MD 50 zur Seite gelegt, erfolgt nach einer einminütigen Nutzungsunterbrechung eine automatische Abschaltung.

Ausstattung

- Zuverlässige Ortung von Metallen, Holz und elektrischen Leitungen
- Intuitive Bedienung dank akustischem Warnsignal
- Wandschutz durch rückseitig angebrachte Schutzgleiter
- Dank Softgrip komfortable Ein-Hand-Bedienung
- Automatische Abschaltung nach 1 Minute Nutzungsunterbrechung

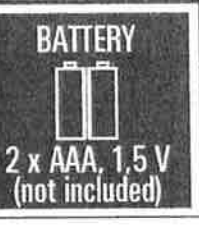
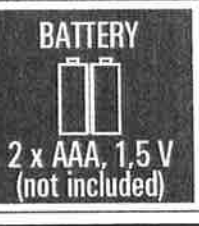
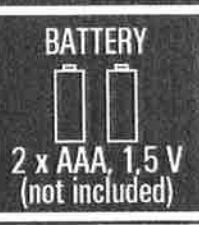
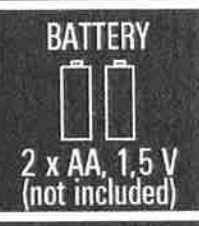
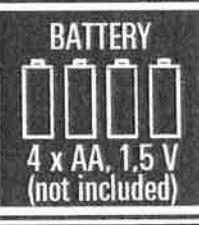

Technische Daten

- | | |
|-------------------------------------------|-------|
| - Erfassungstiefe Holz / Metall | 19 mm |
| - Erfassungstiefe eisenhaltige Metalle | 50 mm |
| - Erfassungstiefe Kupfer | 38 mm |
| - Erfassungstiefe stromführende Leitungen | 50 mm |

Logistische Daten

- | | |
|-----------------------------------|-----------------------|
| - Produktgewicht | 0.15 |
| - Bruttogewicht (kg) | 0.34 |
| - Stück pro Exportkarton | 10 STK |
| - Bruttogewicht Exportkarton | 4.8 kg |
| - Maße Exportkarton | 365 x 220 x 245 mm |
| - Containermengen (20"/40"/40"HC) | 13800 28200 33840 |



| Laser | Batterie Typ | Anzahl Batterien | Info Verpackung |
|-----------|--------------|------------------|-----------------------------------------------------------------------------------------------------------------------------------------|
| TC-LD 25 | AAA 1,5 V | 2 |  <p>BATTERY 2 x AAA, 1,5 V (not included)</p> |
| TC-LD 50 | AAA 1,5 V | 2 |  <p>BATTERY 2 x AAA, 1,5 V (not included)</p> |
| TC-LL 1 | AAA 1,5 V | 2 |  <p>BATTERY 2 x AAA, 1,5 V (not included)</p> |
| TC-LL 2 | AA 1,5 V | 2 |  <p>BATTERY 2 x AA, 1,5 V (not included)</p> |
| TE-LL 360 | AA 1,5 V | 4 |  <p>BATTERY 4 x AA, 1,5 V (not included)</p> |
| TC-MD 50 | 6F22 9V | 1 |  <p>BATTERY 1 x 9 V 6F22 (not included)</p> |