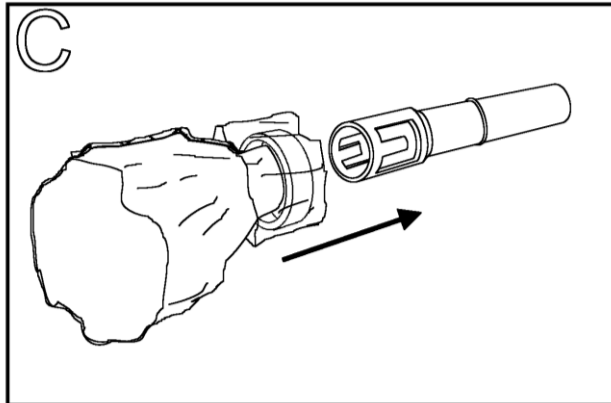
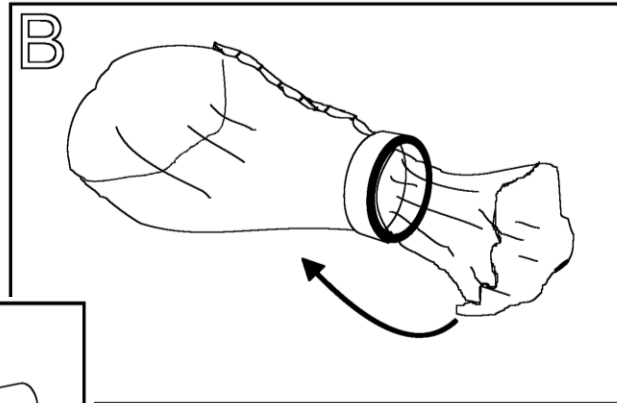
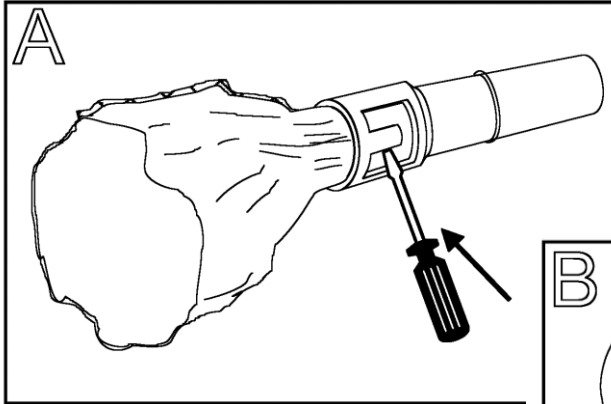


Schnelle Hilfe

Einfacher Schutzhüllentausch



Detail A:

Mit dem Schraubenzieher leicht öffnen und Hülle mit Ring herausnehmen.

Detail B:

Hülle in den Ring einfädeln und ca. 6 cm zurückschlagen

Detail C:

Ring mit Hülle in das Gewicht eindrücken bis der Ring einrastet.