

WINBAG® CONNECT

- pump it up..!

PATENT
PENDING
SYSTEM *)



*) US20160325971 / WO 2016/019965

1000 LBS / 450 KG

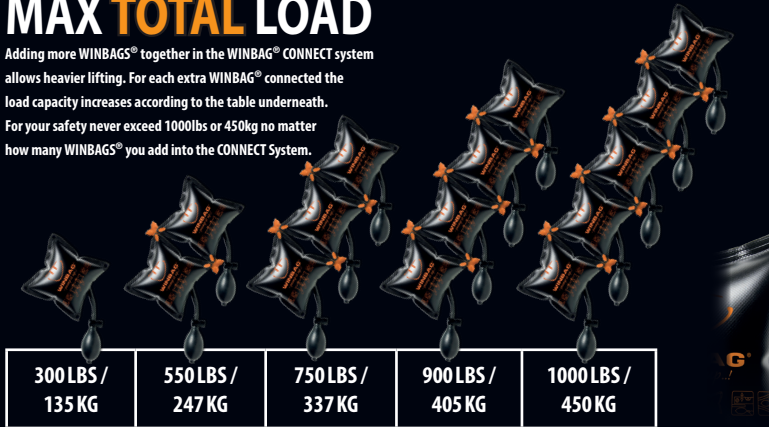


SEE MORE ON NEXT PAGE

MAX TOTAL LOAD

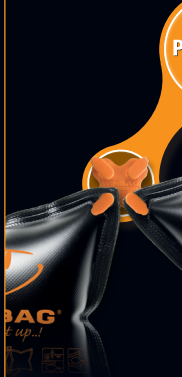
Adding more WINBAGS[®] together in the WINBAG[®] CONNECT system allows heavier lifting. For each extra WINBAG[®] connected the load capacity increases according to the table underneath.

For your safety never exceed 1000lbs or 450kg no matter how many WINBAGS[®] you add into the CONNECT System.



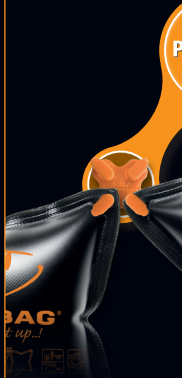
**PATENT
PENDING
SYSTEM** ※)





**PATENT
PENDING
SYSTEM** *)





**PATENT
PENDING
SYSTEM** *)














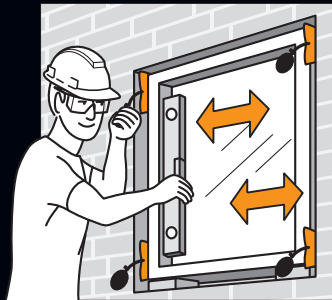




1



2



3



4

English CAUTION: The WINBAG® should always be considered a supplementary tool, and normal precautions in the work environment should be followed. The WINBAG® is capable of producing powerful pressure between it and its surroundings and caution should therefore be exerted when inflating and deflating. The pressure in the pillow element will slowly decrease during use, and it is also possible to puncture the WINBAG® with sharp objects such as screws and drills during use. Therefore, make sure that parts being held in place or separated by the WINBAG® are firmly secured by other means. Use care when inflating and deflating WINBAG® and make sure that no body parts such as fingers or toes are between the WINBAG® and its surroundings and / or between the parts being held in place. The WINBAG® may only be operated by hand using the rubber hand pump. Never use pneumatics or in any way change the physical characteristics the WINBAG® had when it was originally purchased. Do not exceed the maximum load stated per WINBAG® for any job even when using more WINBAGS® at the same time – except when used together with WINBAG® CONNECTORS, where a total maximum load still applies according to the users manual. Local building regulations and any other relevant laws must be followed when using WINBAGS®.

Español PRECAUCIÓN: Las WINBAG® deben considerarse como una herramienta complementaria en todo momento y deben seguirse las precauciones normales del entorno de trabajo en el que se utilicen. Las WINBAG® pueden ejercer una fuerte presión entre ellas y lo que las rodea, por lo que es necesario tener cuidado a la hora de inflarlas y desinflarlas. La presión de estas almohadillas disminuirá poco a poco con el uso y es posible que sufran daños como consecuencia de una perforación con objetos afilados, como tornillos y taladros. Por lo tanto, asegúrese de que las piezas que se van a sujetar o a separar con las WINBAG® se encuentren bien sujetas por otros medios. Tenga cuidado al inflar y desinflar las WINBAG® y asegúrese de que ninguna parte de su cuerpo, como los dedos de las manos o de los pies, quede atrapada entre estas y lo que las rodea, o entre las piezas con las que se van a utilizar las WINBAG®. Para inflar las WINBAG®, utilice solo la bomba manual de caucho que incluyen. No utilice nunca sistemas neumáticos con las WINBAG® ni las manipule o modifique. No se debe superar la carga máxima indicada por WINBAG® en ningún trabajo, ni siquiera cuando se utilicen varias WINBAGS® al mismo tiempo, a no ser que se empleen WINBAG® CONNECTORS. En ese caso, habrá que tener en cuenta la carga máxima total indicada en el manual del usuario. Por favor, respete las normas locales de construcción y otras leyes pertinentes al utilizar las WINBAGS®.

Français PRUDENCE: Le WINBAG® doit toujours être considéré comme un outil complémentaire ce qui signifie que les mesures de précaution habituelles liées à votre environnement de travail doivent être suivies. Le WINBAG® étant capable d'exercer une forte pression entre le coussin et son environnement, il convient de faire attention en le gonflant et le dégonflant. La pression dans le coussin va lentement diminuer en cours d'utilisation et il y a également un risque de perforer le WINBAG® avec des objets pointus tels que des vis ou une perceuse pendant l'utilisation. Par conséquent, assurez-vous que les pièces maintenues en place par le WINBAG® sont fermement fixées par d'autres moyens. Lorsque vous gonflez et dégonflez le WINBAG®, veillez à ce qu'aucune partie du corps, comme les doigts ou les orteils, ne se trouvent entre le WINBAG® et son environnement et/ou entre les pièces maintenues en place. Le WINBAG® ne doit être activé que manuellement en utilisant la pompe manuelle en caoutchouc. Ne jamais utiliser de dispositif pneumatique sur les WINBAGS® et ne jamais manipuler ou modifier l'état d'origine du WINBAG®. Ne pas dépasser la charge maximale indiquée par WINBAG®, pour n'importe quelle tâche, même en utilisant plusieurs WINBAGS® en même temps – excepté si utilisé avec le système de connexions WINBAG® CONNECTORS, où une charge maximale par combinaison est indiquée dans la notice d'utilisation. En utilisant les WINBAGS®, il convient de respecter les règlements locaux qui s'appliquent aux bâtiments ainsi que toute autre réglementation pertinente.

Deutsch VORSICHT: Das WINBAG® sollte stets als ein Zusatz Werkzeug berücksichtigt werden und die üblichen Vorsichtsmaßnahmen in einer Arbeitsumgebung sollten befolgt werden. Das WINBAG® ist im Stande einen leistungsstarken Druck zwischen sich und seiner Umgebung zu erzeugen. Daher soll es mit Vorsicht beim Aufblasen und Abblasen angewendet werden. Während des Gebrauchs nimmt der Druck im Kissen langsam ab und zudem kann in das WINBAG® mit scharfen Gegenständen wie Schrauben und Bohrer eingestochen werden. Daher sollte sichergestellt werden, wenn das WINBAG® Teile in Position oder separat voneinander hält, dass diese mit anderen Trägern stabil gesichert wird. Vorsicht beim Aufblasen und Abblasen des WINBAGS®, so dass keine Körperteile wie Finger oder Zehen zwischen dem WINBAG® und seiner Umgebung und/oder zwischen den Teilen, welche in Position gehalten werden. Das WINBAG® darf nur von Hand mit der Gummi Handpumpe betätigt werden. Niemals darf Pneumatik am WINBAG® angewendet werden und niemals darf die ursprüngliche Beschaffenheit des WINBAGS®, wie sie beim Kauf war, manipuliert oder verändert werden. Die pro WINBAG® angegebene Höchstlast darf bei keiner Anwendung mit einem WINBAG® oder auch bei der Verwendung von mehreren WINBAGS® gleichzeitig überschritten werden. Außer wenn sie zusammen mit WINBAG® CONNECTORS verwendet werden, wo immer eine maximale Tragfähigkeit, die in der Gebrauchsanweisung zu finden ist, gilt. Lokale Bauvorschriften und alle anderen relevanten Gesetze müssen beim Gebrauch des WINBAGS® verfolgt und eingehalten werden.

Dansk FORSIGTIG: WINBAG®s skal til enhver tid betragtes som et hjælpeværktøj og almindelige forholdsregler i arbejdsituationen skal iagttages. En WINBAG® er i stand til at producere et kraftigt tryk mellem sig og det emne den ligger op imod og derfor skal der pumpes op og udluftes med forsigtighed. Trykket i puden vil langsomt aftage under brug, ligesom det også er muligt at punktere WINBAG® med skarpe/spidse objekter som eksempelvis skruer og bor. Sørg derfor altid for at de emner der holdes på plads eller er separeret af WINBAG®s, er sikret på anden måde. Udvis forsigtighed og vær særlig opmærksom på at ingen legemesdele, såsom fingre og tæer, er mellem WINBAG® og de dele den ligger op af, når der pumpes op og udluftes, så ikke man risikerer at få noget i klemme. WINBAG® må kun pumpes op ved hjælp af den monterede håndpumpe. Brug aldrig trykluft eller på anden måde ændre på de fysiske egenskaber WINBAG® havde da den blev købt oprindeligt. Belast aldrig en WINBAG® med mere end det maksimale tryk oplyst – undtagen når den bliver brugt sammen med WINBAG® CONNECTORS, hvor der stadigvæk er en maksimum løftekapacitet ifølge brugermanualen, . Følg til enhver tid lokale byggeregulativer og/eller anden relevant lovgivning når der bruges WINBAG®s.

Italiano ATTENZIONE: Il WINBAG® deve essere sempre considerato uno strumento supplementare e le normali precauzioni nell'ambiente di lavoro devono essere sempre rispettate. Il WINBAG® è in grado di produrre una potente pressione tra il suo corpo e l'ambiente circostante e occorre pertanto usare cautela in sede di gonfiaggio e sgonfiaggio. La pressione nell'elemento "cuscino" diminuisce lentamente durante l'uso, ed è anche possibile forare il WINBAG® con oggetti appuntiti quali viti e trapani durante l'uso. Assicurarsi quindi che le parti che vengono mantenute in posizione o che sono separate dal WINBAG® siano assicurate saldamente con altri mezzi. Prestare attenzione in sede di gonfiaggio e sgonfiaggio del WINBAG®, evitando di inserire parti del corpo quali dita delle mani e dei piedi tra il WINBAG® e gli elementi circostanti e/o tra le parti che vengono mantenute in posizione. Il WINBAG® può essere utilizzato solo manualmente tramite la pompa a mano in gomma. Non utilizzare mai componenti pneumatici sul WINBAG® e non manomettere né alterare lo stato in cui il WINBAG® era stato originariamente acquistato. Non superare il carico massimo indicato per WINBAG® per ogni tipo di lavoro, anche quando si utilizzano più WINBAG® allo stesso tempo - tranne quando viene utilizzato con WINBAG® CONNECTORS, dove un carico massimo totale è ancora applicabile in base al manuale utente. Rispettare i regolamenti edilizi locali e tutte le altre leggi quando si utilizza il WINBAG®.

Nederlandse VOORZICHTIGHEID: De WINBAG® moet worden gezien als een extra gereedschap, en de normale voorzorgsmaatregelen in de werk omgeving moeten worden nageleefd. De WINBAG® is in staat om sterke druk uit te oefenen tussen de verschillende voorwerpen daarom altijd voorzichtigheid geboden met oppompen of leeg laten lopen van dit gereedschap. De druk in de zak zal langzaam verminderen tijdens gebruik, en het is ook mogelijk om WINBAG® te doorboren met scherpe voorwerpen bv. schroeven / boor etc. tijdens gebruik. Daarom zorg ervoor dat de verschillende onderdelen op hun plaats worden gehouden en

ruimte is en dat de onderdelen goed zijn bevestigd tijdens gebruik van WINBAG®, wees voorzichtig met het oppompen en leeg laten lopen van WINBAG® en zorg ervoor dat er geen lichaamsdelen zoals vingers en tenen tussen WINBAG® en omliggende of tussen de voorwerpen kan komen. De WINBAG® alleen gebruiken met hand, gebruik makend van handpomp, gebruik NOOIT pneumatics met WINBAG®. Ga niet over de max gewicht als omschreven per WINBAG® voor iedere toepassing zelfs niet als er meerdere WINBAGS® worden gebruikt op het zelfde moment. Dit kan alleen als men gebruik maakt van WINBAG® CONNECTORS, ook hier is een max gewicht als omschreven in gebruikshandleiding. Altijd lokale bouwvoorschriften en andere relevante voorschriften volgen bij gebruik van WINBAGS®.

Norsk FORSIKTIG: WINBAG® skal alltid anses som et tilleggsverktøy, og vanlige forholdsregler i arbeidsmiljøet må følges. WINBAG® kan lage kraftig trykk mellom seg selv og omgivelsene og det bør derfor utøves forsiktighet når man blåser opp og slipper ut luften. Trykket i puteelementet vil sakte reduseres under bruk, og det er også mulig å lage hull på WINBAG® med skarpe gjenstander som skruer og bor når den er i bruk. Sørg derfor for at deler som holdes på plass eller fra hverandre ved hjelp av WINBAG®, er festet skikkelig på annen måte. Vær forsiktig når du blåser opp og slipper ut luften av WINBAG®, og sørg for at ingen kroppsdeler, som for eksempel fingrene eller tærne, befinner seg mellom WINBAG® og omgivelsene og/eller mellom delene som holdes på plass. WINBAG® kan bare blåses opp for hånd ved hjelp av gummihåndpumpen. §§ Bruk aldri pneumatikk på WINBAG®, og produktet skal ikke tukles med eller endres på fra sin opprinnelige tilstand på kjøpstidspunktet opprinnelig ble kjøpt. §§ Den maksimale belastningen som er oppgitt for WINBAG®, skal ikke under noen omstendighet overstiges, selv ikke ved bruk av flere WINBAG®-er samtidig. Det finnes imidlertid ett unntak, som er når WINBAG® brukes sammen med WINBAG® CONNECTORS. Da gjelder maksimal totalbelastning som er oppgitt i brukerhåndboken. Lokale byggeforskrifter og andre relevante lover må følges når du bruker WINBAG®.

Svenska FÖRSIKTIGHET: WINBAG® skall alltid behandlas som ett kompletterande verktyg och normala försiktighetsåtgärder skall vidtagas. WINBAG® kan åstadkomma stort tryck mellan sig själv och sin omgivning; därför skall uppblåsning och tömning ske med försiktighet. Trycket i kudden minskar långsamt under användning. Det är också möjligt att punktera

WINBAG® med vassa föremål såsom skruvar och borrar. Se därför till att föremål som hålls på plats eller är årskilda av WINBAG® är ordentligt förankrade på annat sätt. Var försiktig vid uppblåsning och tömning av WINBAG® och se till att inga kroppsdelar såsom fingrar eller tår är mellan WINBAG® och dess omgivning och/eller mellan delarna som hålls på plats. WINBAG® får endast pumpas upp för hand med tillhörande handpump. Använd aldrig tryckluft ihop med WINBAG®. Överskrid inte maxvikten för en WINBAG® även om du använder flera WINBAG® till jobbet; dock med undantag för WINBAG® CONNECTORS s då maxvikten kan ökas enligt manualen. Lokala byggregler och andra tillämpliga lagar måste följas vid användning av WINBAG®.

Suomi VAROITUS: WINBAG®ia tulisi aina käyttää lisätyökäluna ja työympäristön perusturvatoimenpiteitä noudattaen. WINBAG® pystyy tuottamaan voimakkaan paineen itsensä ja asennettavien tuotteiden välille. Varovaisuutta tulisi noudattaa etenkin WINBAG®ia täyttäessä ja tyhjentäessä. Paine tyynyosassa alkaa vähitellen laskea käytön aikana. On myös varottava etteivät terävät esineet kuten ruuvit ja poranterät puhkaise WINBAG®ia työn aikana. Varmista siksi, että WINBAG®illa kiinnitetyt tai erotetut osat on varmistettu muilla keinoin. Ole varovainen kun täytät ja tyhjennät WINBAG®ia ja varmista, ettei ruumiinosia, kuten sormia tai varpaita, jää WINBAG®in ja ympäröivien rakenteiden väliin ja/tai kiinnitettävien osien väliin. WINBAG®in täyttöön saa käyttää ainoastaan kumista käsipumppua. Älä koskaan käytä paineilmaa WINBAG®in täyttämiseen. Älä tee tuotteisiin mitään muutoksia. Älä ylitä WINBAG®in enimmäiskuormitusta, vaikka käytössä olisikin useampi WINBAG® kerralla - paitsi kun niitä käytetään WINBAG CONNECTORS. Silloinkin on noudatettava käyttöohjeen mukaisia enimmäiskuormituksia. Noudata paikallisia rakentamismääräyksiä ja muita asianmukaisia lakeja WINBAG®ia käytettäessä.

Türk DİKKAT: WINBAG® her zaman tamamlayıcı bir araç olarak görülmeli, çalışma ortamındaki olağan önlemlere uyulmalıdır. WINBAG®, kendisi ve bulunduğu alan arasında güçlü bir basınç oluşturabilme özelliğine sahiptir; şişirirken ve havasını alırken dikkatli olunmalıdır. Yastık elemanındaki basınç, kullanım sırasında yavaş yavaş azalacaktır. Kullanım sırasında çivi ve matkap gibi kesici nesnelere WINBAG® delinebilir. Bu nedenle, alanda bulunan veya WINBAG® yastığı ile ayrılan parçaların farklı yollarla emniyet altına alınmış olduğundan emin olun. WINBAG® yastığını şişirirken veya havasını alırken dikkatli olun; el veya ayak parmakları gibi vücut bölümlerinin WINBAG® ve bulunduğu alan ve/veya alanda bulunan parçalar arasında olmadığından emin olun. WINBAG®, kauçuk el pompası ile yalnızca manuel olarak çalıştırılabilir. WINBAGS® üzerinde hiçbir zaman pnömatik uygulamayın ve WINBAG® ürününün satın aldığınız orijinal halini değiştirmeyin. Toplam maksimum yükün kullanıcı kılavuzuna göre uygulandığı WINBAG® CONNECTORS ile birlikte kullanıldığı durumlarda hariç, aynı anda birden fazla WINBAG® kullanıyor olsanız bile WINBAG® için belirtilen maksimum yükü aşmayın.

20 WINBAG® yastıklar kullanılırken yerel yapı yönetmelikleri ve diğer ilgili yasalara uyulmalıdır.

Русский ВНИМАНИЕ! Устройство WINBAG® всегда следует рассматривать в качестве вспомогательного инструмента. Необходимо соблюдать стандартные меры предосторожности на рабочем месте. WINBAG® может оказывать сильное давление на окружающие объекты, поэтому при надувании и сдувании следует соблюдать осторожность. В процессе эксплуатации давление в подушке постепенно уменьшается. Кроме того, при использовании существует вероятность прокола WINBAG® острым предметом, например отверткой или сверлом. По этой причине необходимо, чтобы части, удерживаемые или разделяемые с помощью WINBAG®, были надежно закреплены другими средствами. Соблюдайте осторожность при надувании и сдувании WINBAG®. Следите за тем, чтобы между WINBAG® и окружающими объектами и/или удерживаемыми частями не попали пальцы или другие части тела. WINBAG® можно надувать только вручную с помощью резинового ручного насоса. Запрещается использовать для надувания WINBAG® пневматические устройства и каким-либо образом модифицировать исходную конструкцию WINBAG®. Ни в коем случае не превышайте максимальную нагрузку, указанную для устройства WINBAG®, даже при одновременном использовании нескольких устройств, за исключением случаев применения вместе с соединителями WINBAG® CONNECTORS (при этом все равно необходимо соблюдать общую максимальную нагрузку, указанную в руководстве пользователя). При использовании WINBAG® необходимо соблюдать местные строительные нормы и прочие действующие законы.

Român ATENȚIE: WINBAG® trebuie să fie considerat întotdeauna un instrument suplimentar și trebuie să se ia măsurile de precauție normale în mediul de lucru. WINBAG® poate produce o presiune puternică între acesta și mediul înconjurător, așadar trebuie să se acorde atenție la umflare și dezumflare. Presiunea din elementul pernei se va reduce lent în timpul utilizării și, de asemenea, este posibil să se perforeze WINBAG® cu obiecte ascuțite, cum ar fi șuruburile și burghiile în timpul utilizării. Așadar, asigurați-vă că piesele fixate sau separate de WINBAG® sunt asigurate ferm prin alte mijloace. Aveți grijă la umflarea și dezumflarea WINBAG®, asigurându-vă că nu se află părți ale corpului, cum ar fi degetele de la mâini sau de la picioare, între WINBAG® și mediul înconjurător și/sau între piesele fixate. WINBAG® poate fi operat numai manual, utilizând pompa manuală din cauciuc. Nu utilizați niciodată dispozitive pneumatice la WINBAG® și nu manipulați sau nu modificați starea în care WINBAG® a fost achiziționat inițial. Nu depășiți sarcina maximă indicată pe WINBAG® pentru orice loc de muncă chiar și atunci când se utilizează mai multe WINBAG®s în același timp - exceptând utilizarea împreună cu WINBAG® CONNECTORS, când încă se aplică o sarcină totală maximă conform manualului utilizatorului. La utilizarea WINBAG®, trebuie să se respecte reglementările locale de construcție și orice alte legi relevante.

Português CUIDADO: A WINBAG® deve ser sempre considerada uma ferramenta suplementar e as precauções normais do ambiente de trabalho devem ser respeitadas. A WINBAG® produz uma pressão potente entre ela e a sua envolvente, pelo que é necessário ter cuidado durante o enchimento e esvaziamento. A pressão no elemento da almofada vai diminuindo lentamente durante a utilização e a WINBAG® também pode ser furada por objetos afiados como parafusos e brocas, durante a utilização. Por conseguinte, certifique-se de que as peças que estão a ser imobilizadas ou separadas pela WINBAG® estão bem presas através de outros meios. Tenha cuidado ao encher e esvaziar a WINBAG® e atenção para não colocar os dedos das mãos ou dos pés, ou outras partes do corpo, entre a WINBAG® e a envolvente e/ou entre as peças que estão a ser imobilizadas. A WINBAG® só pode ser operada à mão utilizando a bomba manual de borracha. Nunca utilize sistemas pneumáticos na WINBAG® nem nunca interfira ou modifique a WINBAG® em relação ao estado em que foi adquirida originalmente. Não exceda a carga máxima indicada por WINBAG® para qualquer trabalho, mesmo quando utilizar mais WINBAGS® ao mesmo tempo – exceto quando utilizadas em conjunto com WINBAG® CONNECTORS, onde se continua a aplicar uma carga máxima total de acordo com o manual do utilizador. Os regulamentos locais relativos à construção e qualquer outra lei relevante têm de ser cumpridos quando se utilizam as WINBAGS®.

Polksi PRZESTROGA: Poduszkę WINBAG® należy zawsze uważać za narzędzie dodatkowe i przestrzegać standardowych środków ostrożności w środowisku pracy. Poduszka WINBAG® może wywierać znaczący nacisk między narzędziem a otoczeniem i w związku z tym podczas pompowania i spuszczenia powietrza należy zachować ostrożność. Nacisk wywierany przez poduszkę będzie stopniowo zmniejszał się wraz z użyciem. Podczas użytkowania może także dojść do przebicia poduszki WINBAG® za pomocą ostrego przedmiotu, takiego jak śruby czy wiertła. Dlatego należy upewnić się, że części podtrzymywane lub oddzielane przez poduszkę WINBAG® są solidnie zabezpieczone innymi środkami. Zachować ostrożność podczas pompowania i spuszczenia powietrza z poduszki WINBAG® oraz upewnić się, że między poduszką WINBAG® a otoczeniem i/lub podtrzymywanymi elementami nie znajdują się palce rąk ani stóp. Poduszkę WINBAG® można obsługiwać wyłącznie ręcznie, przy użyciu gumowej pompki. Nie używać wraz z poduszkami WINBAG® narzędzi pneumatycznych ani nie modyfikować w żaden sposób poduszki WINBAG® po zakupie. Nie przekraczać maksymalnego obciążenia ustalonego dla poduszki WINBAG® podczas jakichkolwiek prac, nawet gdy jednocześnie używanych jest kilka poduszek WINBAG®. Wyjątek stanowi użycie narzędzi WINBAG® CONNECTORS, dla których w instrukcji użytkownika również podano łączne maksymalne obciążenie. Podczas korzystania z poduszki WINBAG® obowiązuje przestrzeganie

22 lokalnych przepisów budowlanych i innych stosownych przepisów prawa.

TECHNICAL DATA / DATOS TÉCNICOS / DONNÉES TECHNIQUES / TECHNISCHE DATEN / TEKNISK DATA /
TEKNISET TIEDOT / DATI TECNICI / TECHNISCHE GEGEVENS / TEKNISKE DATA / TEKNISKA DATA /
TEKNIK BILGI / ТЕХНИЧЕСКИЕ ХАРАКТЕРИСТИКИ / DATE TEHNICE / FICHA TÉCNICA / DANE TECHNICZNE

Load capacity / Capacidad de carga / Force portante / Tragfähigkeit / Løfteevne / Kuorman kantokyky /
Capacidad de carga / Bæreevne / Maximale belasting / Lyftförmåga / Yük Kapasitesi / Допустимая нагрузка /
Capacitate de incarcare / Capacidade / Nosnosc

135 kg/WINBAG® 300 lbs/WINBAG®
Connected, see table on page 2

Joint width / Larghezza della giuntura / Largeur des joints / Fugenbreite / Fugebredde /Saumaleveys /
Anchura de junta / Voegwijdte / Fugebredde / Fogbredd / Uygulanabilir derz genişliği / Ширина зазора /
Latimea rostului / Largura de junta / Szerokosc fugi

2-50 mm / 3/32" - 2"

Material / Matière / Materiale /Materiaali / Material / Materiale / Material / Materiaal / Materiale / Material /
Malzeme / Материал / Material

Fiber reinforced material / Plastico reforzado con fi bras / Renforcé de fibres /
Faserverstärkter Kunststoff / Fiberforstærket kunststof / Kuituvahvisteista kumia /
Sostanza sintetica rinforzata con fibre / Vezel versterkt kunststof /
Fiberforsterket kunstmateriale / Fiberförstärkt konstmaterial / Fiber takviyeli malzeme /
Фиброусиленный материал / Material ranforsat cu fibre / Sztuczne, Wzmocnione włokno



WINBAG®

- pump it up...!



www.winbag.eu

Dissing A/S Niels Bohrs Vej 25, 8660 Skanderborg, Denmark

