


SÄGEBLATTSCHÄRFMASCHINE

MTY 8-70



Bedienungsanleitung



HOLZMANN - MASCHINEN

KLAUS SCHÖRGENHUBER GmbH & Co KG

Marktplatz 4

A-4170 Haslach

AUSTRIA

Tel. (0043) (0)7289-71562-0, Fax: 07289-71562-4

E-mail: schoergenhuber@holzmann-maschinen.at

Internet: <http://www.holzmann-maschinen.at>

Lesen Sie im Sinne Ihrer eigenen Sicherheit diese Beschreibung aufmerksam durch
bevor Sie Ihre neue Kreissägeblattschärfmaschine in Betrieb nehmen.

Die Schleifmaschine ist zum Schleifen von Hartmetallsägeblättern geeignet.

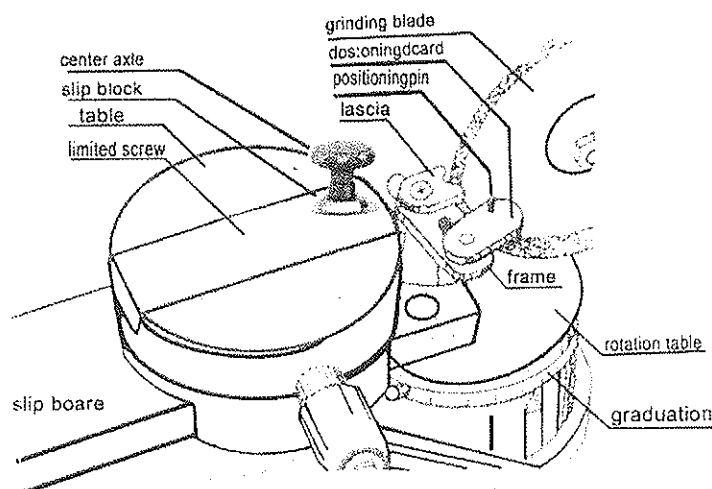
Technische Daten

Motor schwenkbar	li + re 20°
Drehkranzwinkel	links 30°, rechts 45°
Sägeblattdurchmesser	80-700mm
Motor	250W, 230V
Drehzahl	2850 U/min
Gewicht	40kg

Bedienung:

1. Befestigen sie das Sägeblatt auf dem Schwenkarm (slip board). (Adjustieren sie den Abstand zwischen Sägeblatt und rundem Führungsschlitten mit dem Handrad). Der Gleitblock (slip block) muss dabei in vorderster Position sein.
2. Stellen sie den Winkel des Schwenkarmes entsprechend des Zahnwinkels ein und fixieren sie den Schwenkarm.
3. Stellen sie die Positioniervorrichtung (positioning board + positioning pin) dem Zahnabstand entsprechend ein.
4. Adjustieren sie den Motorwinkel dem Schleifwinkel entsprechend und fixieren sie den Motor in dieser Position.
5. Durch Hin- und Herbewegung des Blattes kann dieses nun geschliffen werden.


Kontrollieren sie vor dem Schleifen nochmals alle Einstellungen und vergewissern sie sich, dass alle beweglichen Teile fixiert sind.



MTY 8-70 Kreissägeblattschärfergerät




Abstand zwischen Bolzen und Schleifscheibe = Zahnabstand



Verfahrenmöglichkeit


Die Aufnahme des Sägeblattes, muss entsprechend des Sägeblattdurchmessers über das Handrad positioniert werden

Mittels dem drehbar gelagerten Sägeblattaufnahme, kann jede Schneidengeometrie einfach angepasst werden.



Verstellwinkel

Fixierung



Anschlag ermöglicht definierten Spanabtrag am Sägezahn

Lasche mit Bolzen kann nach Lösen der entsprechenden Schrauben, auf den richtigen Zahnabstand eingestellt werden.

MTY 8-70

Fordern Sie eine Edelkorundschleifscheibe zum Schleifen von CV-Blättern!

Anschlag (Bolzen)

Lasche

www.holzmann-maschinen.at
info@holzmann-maschinen.at